

MOBIDERM

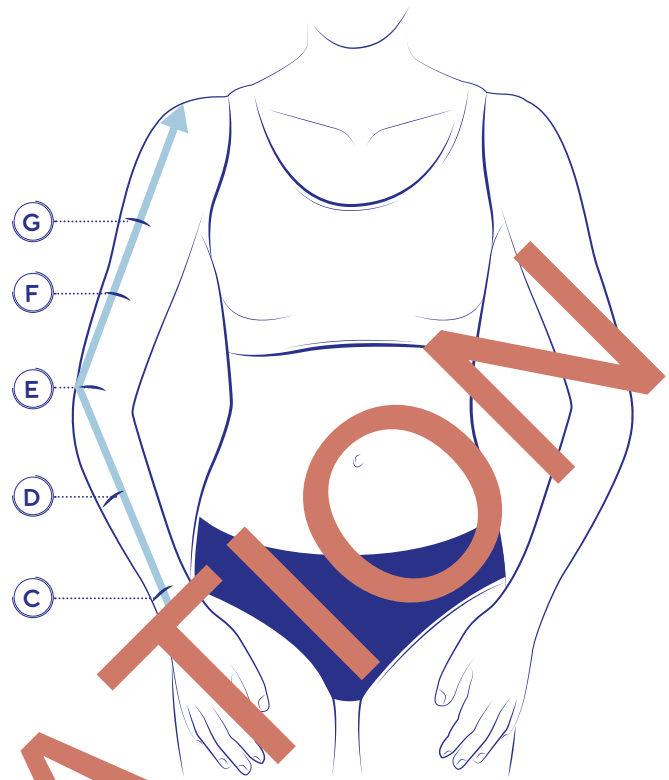
MANCHON

Disposition des points de repères

- Ⓒ correspond au creux axillaire
- Ⓓ correspond au point le plus fort du biceps
- Ⓔ est localisé au niveau de l'olécrane
- Ⓕ équidistant entre E et C ou à la naissance de l'œdème
- Ⓖ se mesure au plus fin du poignet, face externe au milieu de l'articulation radio-cubitale

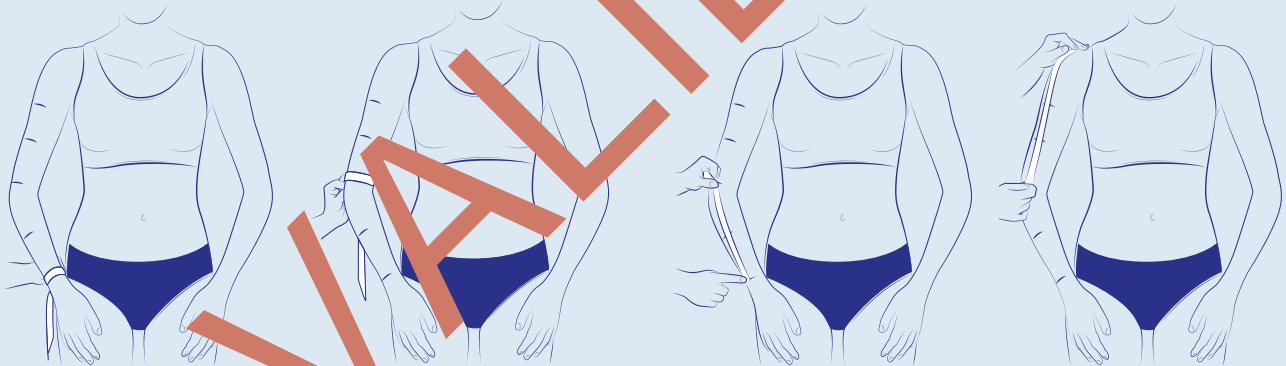
Le bras doit être légèrement plié lors de la prise de mesures.

→ Positionnement du mètre pour la mesure des hauteurs



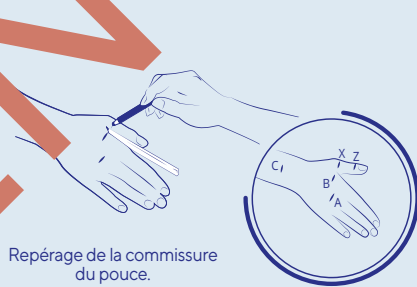
Instructions de mesure

MANCHON



Les longueurs doivent être prises du milieu du poignet à la pointe du coude, puis à l'extérieur du bras jusqu'à la hauteur finie souhaitée.

MITAINE



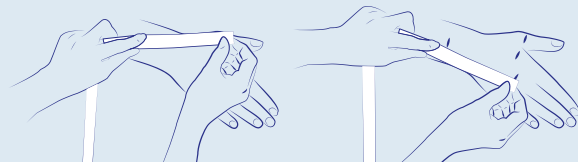
Repérage de la commissure du pouce.



Report des points de repères (commissure du pouce) : prendre les circonférences à la base du pouce et à l'extrémité (pour des raisons techniques, la longueur du pouce ne pourra être en deçà de 2 cm).



La circonférence à l'extrémité de la mitaine se situe au niveau de la tête des métacarpiens. Basculer sur les gants Cicatrex® si les doigts ont également besoin d'une pression.



Prise de mesures longueur de la mitaine :
1/ du poignet à la base du pouce
2/ du poignet à la hauteur fine