

# LYMPHATREX Expert

## BAS

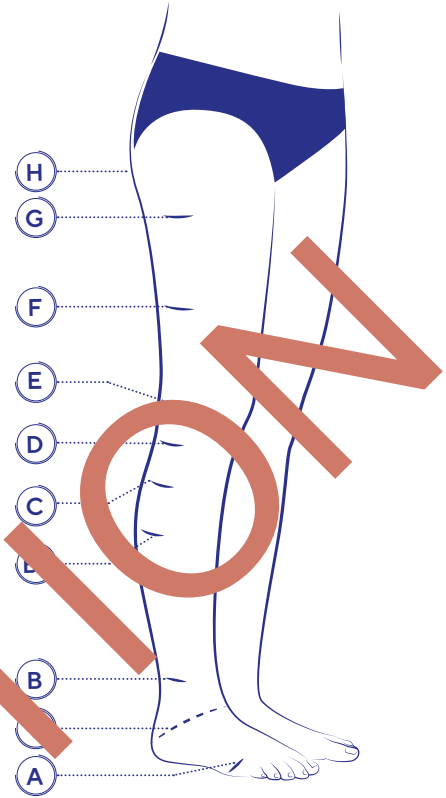
### Disposition des points de repères

- (K) est localisé à l'entrejambe (pantys/collants)
- (H) correspond au plus fort des fesses (pantys/collants)
- (G) est localisé 5 cm sous le pli fessier
- (F) est équidistant entre G et E
- (E) correspond au milieu de la rotule
- (D) est localisé sur la tête du péroné (3 - 4 cm sous la rotule)
- (C) correspond au point le plus fort du mollet
- (B1) correspond à la naissance des muscles jumeaux
- (B) se mesure à l'endroit le plus fin de la cheville
- (Y) passe par le cou-de-pied et la tubérosité du calcaneum
- (A) passe par la tête des métatarsiens (au point le plus fort)

*Important : Ne pas oublier de mesurer et d'indiquer les longueurs de pied (interne/externe).*

*Pour un bas pied ouvert : mesure talon - arrêt souhaité du t...*

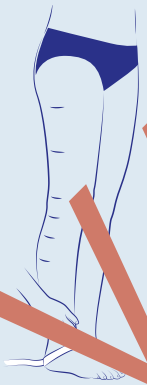
*Pour un bas pied fermé : mesure talon - pointe de pied.*



### Instructions de mesure



Circonférence de la tête des métatarsiens



Circonférence du cou-de-pied



Circonférence de la cheville (point le plus fin)




Circonférence du tour de cuisse (au pli fessier)



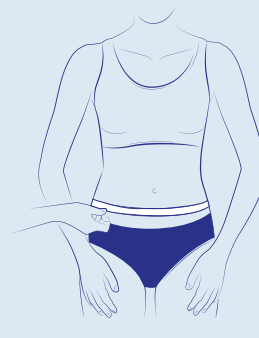
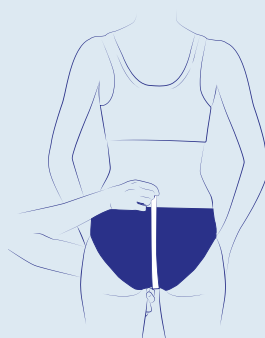
Mesure des hauteurs (position du mètre sur la face externe de la jambe)



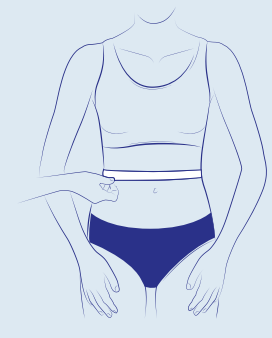
Tour de fesses



Panty/Collant : Le point de départ pour lGK, lGH et lGT est la symphyse pubienne. Ces mesures doivent épouser le volume des fesses



Tour de hanches



Tour de taille (ou indiquer la circonférence à la hauteur souhaitée)

**Pour les collants : circonférences cA à cT et hauteurs lB à lG + hauteurs fessier lK, lK1, lGK, lGH, lGT**

**Pour les bas-cuisse : circonférences cA à cG et hauteurs lB à lG**

**Pour les chaussettes : circonférences cA à cD et hauteurs lB à lD**