

# LYMPHATREX Expert

## MITAINE ET GANT

### Disposition des points de repères

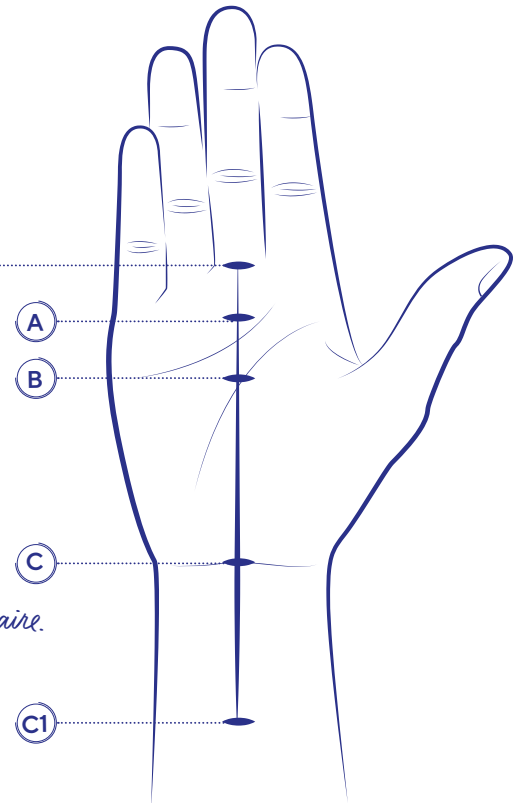
commis sure majeur-annulaire

- (A) se situe au niveau le plus fort de la tête des métacarpes
- (B) se situe dans l'axe de la commissure du pouce
- (C) pli de flexion (au plus fin du poignet)
- (C1) se situe maximum à 6 cm du poignet si le bras est régulier, ou à la naissance de l'œdème (minimum 2 cm et maximum 6 cm du repère C)

Pour une manchette prolongée, placer un second repère D correspondant à la longueur souhaitée (maximum jusqu'au coude).

*Les différents repères sont positionnés sur l'axe médian de la main, face palmaire.*

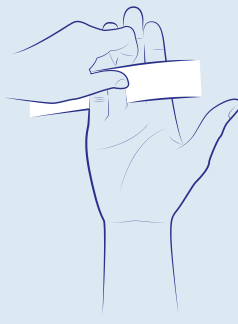
*Important : Les différentes longueurs se prennent face palmaire.*



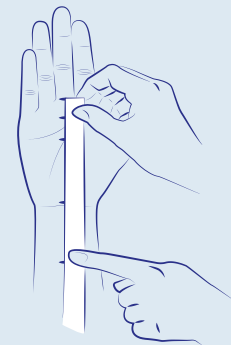
### Instructions de mesure



Repérage de l'axe de la commissure du pouce



Repérage de la commissure majeur - annulaire



Longueurs entre le pli de flexion du poignet et

- l'articulation métacarpo-phalangienne (A)
- la commissure du pouce (B)
- la commissure annulaire - majeur (C)



Les circonférences des doigts se mesurent

- au milieu de la première phalange
- au niveau où l'on souhaite arrêter le doigt (utiliser de préférence un mètre lasso)



Les longueurs se mesurent de préférence avec un réglet rigide, à positionner dans les commissures, sans appuyer.