



# Podpažní berle

W2010



Zdravotnický prostředek

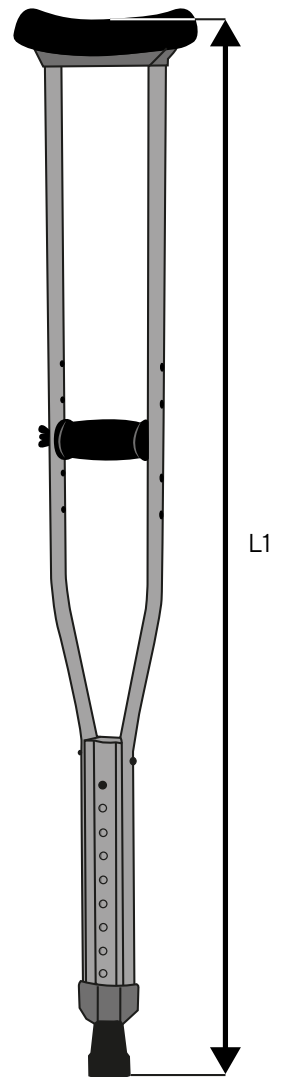
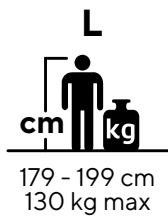
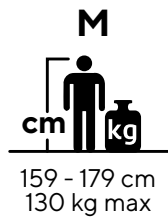
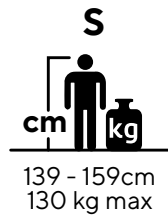


Pozorně si přečtěte návod



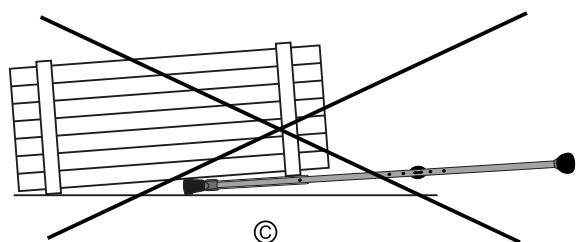
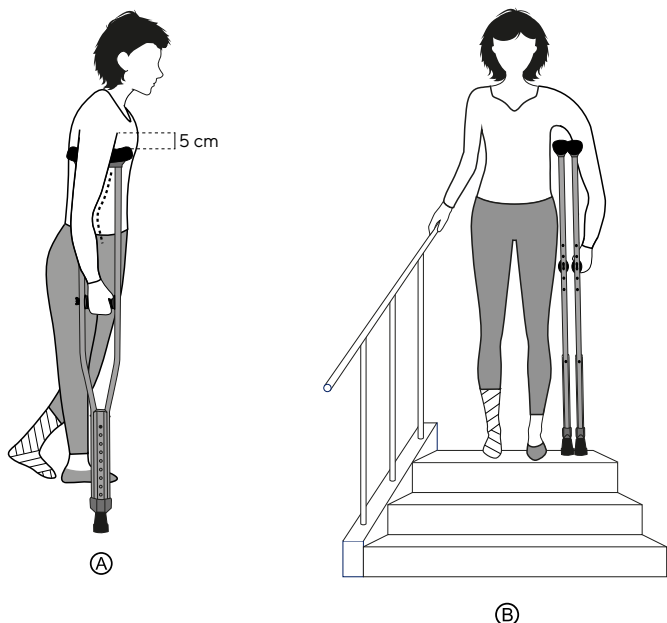
[www.thuasne.com](http://www.thuasne.com)

[www.thuasne.com/global-contact](http://www.thuasne.com/global-contact)



©Thuasne - 2021901 (2020-11)

	690 g	<b>S</b>	94 cm < L1 < 114 cm
	750 g	<b>M</b>	114 cm < L1 < 134 cm
	820 g	<b>L</b>	134 cm < L1 < 154 cm



## PODPAŽNÍ BERLE

### Popis/Použití

Podpažní berle.

Pomůcka umožňuje osobám s dočasnou nebo trvale sníženou pohyblivostí usnadnit pohyb tím, že jim poskytuje dodatečnou oporu. Lze používat uvnitř i venku.

### Hlavní části

Trubky: hliník.

Pružné madlo a podpažní polštářek: termoplast.

Nástavec: PVC.

### Indikace

- Pooperační a poúrazová opora.
- Slabost, neurosvalové poruchy/onemocnění, vratkost, ztráta rovnováhy, artróza dolních končetin.
- Degenerativní onemocnění dolní končetiny.

### Kontraindikace

Nepoužívat u pacientů s hmotností přes 130 kg.

Výrobek nepoužívejte, pokud máte prokázanou alergii na některou složku výrobku.

### Upozornění

#### Důležitá upozornění

Před každým použitím zkontrolujte, že je pomůcka neporušená.

Poškozenou pomůcku nepoužívejte.

Nastavení pomůcky a první použití by mělo proběhnout za přítomnosti lékaře.

Řiďte se pokyny lékaře, který vám pomůcku předepsal nebo vydal, a obraťte se na něj v případě pochybností.

Nikdy se neopírejte přímo o podpaží. Mezi horním koncem berle a podpažím musí vždy zůstat mezera přibližně 5 cm.

Před každým použitím produktu ověřte, že je stabilní, pevný a všechny šrouby jsou utažené.

Při viditelném poškození, výrazném opotřebení podpažního polštářku, pružného madla nebo nástavce kontaktujte specializovaného prodejce nebo lékaře, aby příslušnou část vyměnili.

Neprovádějte žádné mechanické změny pomůcky, protože v takovém případě nelze zaručit její bezpečnost. Je možné použít pouze originální náhradní díly a doplňky.

Dbejte zvýšené opatrnosti při používání pomůcky na klzkém povrchu (mokrá, zasněžená, namrzlá povrch, mokrá dlažba...), nerovném povrchu nebo méně stabilním povrchu (štěrk, písek, listí...).

Nevystavujte dlouhodobě slunečnímu záření.

### Nežádoucí vedlejší účinky

- V případě nesprávného používání nebo nadužívání pomůcky nebo nesprávného nastavení výšky riziko svalové únavy, zánětu či úrazu: kožní reakce (zarudnutí, svědění, spáleniny, puchýře...) nebo rány různé závažnosti, zátěž ramenního kloubu, bolest ruky, zápěstí, předloktí nebo paže (bicepsu), hematomy, podlitiny...
- Riziko ztráty rovnováhy nebo pádu, který může způsobit vážné zranění. Dojde-li v souvislosti s touto pomůckou k závažnému incidentu, je nutné o tom informovat výrobce a příslušné úřady členského státu, ve kterém uživatel a/nebo pacient žije.

### Návod k použití

Orientační uživatelská velikost: velikost S: 139 až 159 cm – velikost M: 159 až 179 cm – velikost L: 179 až 199 cm.

Nastavení výšky berle závisí na výšce pacienta, přičemž při nesprávném nastavení může dojít k omezení funkcí pomůcky a používání může být pro uživatele příliš namáhavé.

### Nastavení výšky berle:

Po upravení výšky musí být horní konec berle při držení vestoje ve svislé pozici s rukou na madlu přibližně 5 cm od podpaží a loket musí být lehce pokrčený (obr. A). Váha musí spočívat na ruce, ne v horní části podpaží.

Nastavení tlačítek: dvěma prsty současně zatlačte na tlačítka, která se nachází na vnitřní straně berlí, a zároveň zatáhněte za vnitřní trubku a nastavte výšku berle. Poté berlí postupně více opírejte o zem a zkontrolujte, že je správně utažená.

Zkontrolujte, že jsou berle stejně vysoké.

### Nastavení pozice madla berle:

Odšroubujte motýlový šroub, nastavte madlo do požadované výšky. Zkontrolujte, že je šroub správně utažený.

### Použití:

Nepokládejte berle příliš do strany ani příliš daleko před sebe, abyste neupadli.

Při používání se pevně držte madla pomůcky.

V případě pádu: nechte berlí spadnout do strany, abyste nespádli na ni.

#### Důležitá upozornění

Při chůzi do schodů nebo ze schodů se vždy jednou rukou držte zábradlí (obr. B).

Pokud je to možné, využijte pomoci druhé osoby.

Při chůzi na schodech bez zábradlí dbejte maximální opatrnosti.

Nikdy berle nepoužívejte k jinému účelu: chytání, zvedání nebo přenášení věcí (obr. C).

### Údržba a čištění

#### Údržba

Pokud se z pomůcky utrhl nebo uvolnila součástka, obraťte se specializovaného prodejce nebo lékaře.

V případě potřeby jsou originální náhradní díly a doplňky k dostání u specializovaného prodejce produktů Thuasne.

#### Čištění

Čistěte jemným hadříkem s čisticím prostředkem.

Nástavec ani madlo nikdy nečistěte mastnými prostředky – hrozí riziko uklouznutí.

Je-li to nutné, použijte jemný čistič na povrchy nebo 70% alkohol.

#### Skladování

Skladujte při pokojové teplotě.

#### Likvidace

Likvidujte v souladu s místními právními předpisy.

Tento návod si uschovejte.