

Zone pour collage étiquette
45x32mm

A CONSERVER
POUR LA VALIDATION
A MASQUER
POUR L'IMPRESSION

Zone pour collage étiquette 70x40mm
A CONSERVER POUR LA VALIDATION
A MASQUER POUR L'IMPRESSION

Lire attentivement les instructions d'utilisation.
Description/Destination
Ce dispositif est une attelle de poignet-douigt permettant l'immobilisation des doigts.
Le dispositif est destiné uniquement au traitement des indications listées et correspond au tableau de tailles.
Composition
Polyamide - élasthane - éthylène-acétate de vinyle - polyéthylène - polyester - aluminium
Propriétés/Mode d'action
Attelle d'immobilisation des 2^{ème}, 3^{ème} ou 4^{ème} doigts.
Balaine conformable et adaptable en fonction du besoin d'angulation (flexion ou extension).

L'attelle comporte 4 sangles (2 fixes et 2 amovibles) pour ajuster le maintien et le serrage.
Indications
Traumatologie des doigts (entorses, luxations, ruptures des ligaments,...)
Immobilisation postopératoire/post-traumatique.
Contre-indications
Ne pas utiliser le produit en cas de diagnostic incertain.
Ne pas utiliser en cas d'allergie connue à l'un des composants.
Ne pas plier le produit directement en contact avec une peau lésée.
Ne pas utiliser en cas de fracture instable.

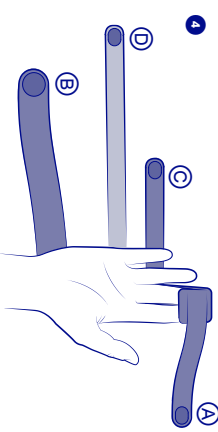
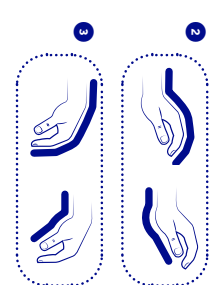
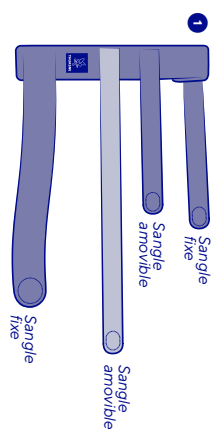
Choisir la taille adaptée au patient en se référant au tableau des tailles. Il est recommandé qu'un professionnel de santé supervise la première application.
Se conformer strictement à la prescription et au protocole d'utilisation préconisé par votre professionnel de santé.
Pour des raisons d'hygiène et de performance, ne pas réutiliser le dispositif pour un autre patient.
En cas d'inconfort, de gêne importante, de douleur, de variation du volume du membre, de sensations anormales ou de changement de couleur des extrémités, retirer le dispositif et consulter un professionnel de santé.
Ne pas utiliser le dispositif en cas d'application de certains produits sur la peau (crèmes, pommades, huiles, gels, patches,...).

Il est recommandé de serrer de manière adéquate le dispositif afin d'assurer un maintien/une immobilisation sans limitation de la circulation sanguine.
Effets secondaires Indésirables
Ce dispositif peut entraîner des réactions cutanées (rougeurs, démangeaisons, brûlures, cloques,...) voire des plaies de sécheresses variables. Tout incident grave survenu en lien avec le dispositif devrait faire l'objet d'une notification au fabricant et à l'autorité compétente de l'Etat Membre dans lequel l'utilisateur et/ou le patient est établi.
Entretien
Produit lavable selon les conditions présentées sur cette notice et fatiguable. Lavable en machine à 30°C (Cycle délicat). Si possible utiliser un fil de lavage. Fermer les auto-agrippants avant lavage. Ne pas utiliser de détergents, adoucissants ou de produits agressifs (produits chlorés,...). Ne pas nettoyer à sec. Ne pas utiliser de sèche-linge. Ne pas repasser. Essorer par pression. Sécher à plat. Sécher loin d'une source directe de chaleur (radiateur, soleil,...).
Stockage
Stocker à température ambiante, de préférence dans l'emballage d'origine.
Élimination
Éliminer conformément à la réglementation locale en vigueur. Conserver ces instructions d'utilisation. Premier marquage CE: 2018

Thuasne SAS - SIREN/RCS Nanterre 542 091 186 - capital 1 950 000 euros - 120, rue Marius Aulan 92300 Levallois-Perret (France)
30 jours de garantie
www.thuasne.com



Mode d'emploi/Mise en place
Selon la pathologie et la recommandation médicale, la mise en place du produit peut se faire en position palmaire ou en position dorsale. Il est possible d'immobiliser le doigt lésé seul ou en syndactylisation (doigt lésé + doigt sain).
Conformer la balaine en fonction du type d'immobilisation choisi :
- Articulations métacarpo-phalangiennes : flexion maximum 2
- Articulations inter-phalangiennes : extension 3
Positionner l'attelle en veillant à ce que le bout du doigt/des doigts vienne se loger dans l'extrémité supérieure de l'orthèse 4
Serrer les sangles dans l'ordre indiqué A B C D
Serrer raisonnablement les sangles pour une bonne utilisation du dispositif (maintien suffisant).



www.thuasne.com



Digi Immo

Attelle d'immobilisation poignet-douigt



Distance bout doigt lésé-poignet
Modèle bilatéral

1	< 13 cm
2	13 - 16 cm
3	16 - 19 cm
4	19 - 22 cm



Immobilisation

fr IMMOBILISATION
POSTOPÉRAIRE/
POST-TRAUMATIQUE

© Studio Caterin

FSC MIXTE Emballage FSC® FACTICE

MD Dispositif médical Un seul patient - à usage multiple

FRANCE ONLY

CE THUASNE 120, rue Marius Aulan 92300 Levallois-Perret France

L 60 mm X H 280 mm X P 40 mm